

1. CONTENIDO	2. ESTRUCTURA	3. BÚSQUEDA Y RECUPERACIÓN	4. VER RESULTADOS
5. GUARDAR RESULTADOS	6. OTRAS FUNCIONES	7. GUÍA DEL PRODUCTOR/DISTRIBUIDOR	8. SALIR

## 1. CONTENIDO

### 1.1 Contenido propio

Más de 2.000 libros a texto completo de informática, nuevas tecnologías y temas afines (comercio electrónico, ofimática, etc...), además, incluye títulos de empresa y comercio. Editados en su mayoría por Addison Wesley, Cisco Press, IBM Redbooks, New Readers Publishing, O'Reilly, Prentice Hall PTR, Que y Sams Publishing.

Se podrán consultar exclusivamente los libros que se tengan suscritos.

### 1.2 Cobertura temporal

Incluye la últimas ediciones aunque, en algunos casos, pueden estar disponibles además ediciones anteriores

### 1.3 Tipos de documentos:

Libros a texto completo

### 1.4 Actualización:

Los libros se incorporan a SAFARI según vayan siendo publicados.

### 1.5 Plataforma

Proquest

### 1.6 Productor

ProQuest Information and Learning

## 2. ESTRUCTURA

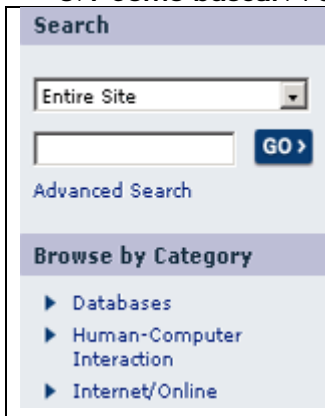
Sus principales campos son:

Título / Autor / Editor / Sumario / Abstract / Índice / ISBN / Páginas / Slots / Fecha de publicación / Fecha de incorporación a SAFARI

## 3. BÚSQUEDA Y RECUPERACIÓN

Lengua del interface: inglés

3.1 Cómo buscar: Permite básicamente dos opciones:



1. Realizar búsquedas en toda la colección suscrita introduciendo una o varias palabras clave en el recuadro  
o  
a través de la búsqueda avanzada en la que podrá buscar, además, en los campos bibliográficos de autor, título, editor, ISBN y acotar por materia y fecha de edición.

2. Localizar títulos concretos

- A través de un listado de materias (*browse category*) o
- Seleccionando el campo bibliográfico por el que va a buscar el libro (En el menú desplegable)

### 3.2 Métodos de búsqueda:

**-OPERADORES BOOLEANOS:**

**AND:** Localiza documentos que incluyan ambos términos (si no se incluye en la búsqueda, lo toma por defecto)

**OR:** Localiza documentos que incluyan al menos uno de los términos empleados

-En el modo de **BÚSQUEDA AVANZADA** puede perfilar su búsqueda marcando las siguientes opciones:

Search For:

with **all** of these words  
 with **exactly** these words  
 with **at least one** of these words

In:
  the **full text**  
 **Code fragments** only  
 **Section title** words only  
 **tips and how-tos** only



#### 4. VER RESULTADOS

El sistema le muestra los capítulos en los que aparecen los términos de su consulta por orden de relevancia:


[View By Section](#)   [View By Book](#)   [Hide Book Covers](#)
Results: 1 to 10 of 41   [More Results >](#)

Title	Chapter/Section Title	Publisher	Pub. Date	Slots	Bookshelf
1.  <b>BOOK</b> <b>Java Servlet Programming, 2nd Edition</b> By Jason Hunter Slots: 1.0 <a href="#">Table of Contents</a>	Expressions and Declarations  ... <b>JavaServer</b> Pages allows code to be placed into a page using expressions and declarations. A JSP expression begins with %= and ends with % . Any Java expression between the two tags is evaluated, the result is converted to a String , and the text is included directly in the page. This technique ... <a href="#">Read More &gt;</a>	O'Reilly	2001/04/01	1	On Bookshelf

**LECTURA DEL TEXTO:** Pulse en la cubierta o en el título del libro o capítulo y a continuación en  o navegue por la [Table of Contents](#) del libro, situada a la izquierda de la pantalla.

- #### 5. GUARDAR RESULTADOS
- **Grabar documento:** marque el texto que quiere grabar con el ratón y seleccione en el menú de su navegador editar/copiar – Abra un editor de texto y péguelo.
  - **Imprimir documento:** pulse en  Print
  - **Enviar por correo:** pulse en  E-Mail , tenga en cuenta que lo que recibirá el destinatario será la URL del documento, por lo que, si no está suscrito no podrá descargarlo.

#### 6. OTRAS FUNCIONES

 Add Note   Sólo para **suscripciones individuales** podrá añadir notas.

#### 7. GUÍA DEL PRODUCTOR/DITRIBUIDOR

<http://proquest.safaribooksonline.com/>   Seleccione la opción HELP a pie de página

#### 8. SALIR

Salga del navegador como habitualmente lo haga, si pulsa el botón del menú superior [Logout >](#) permanecerá dentro de SAFARI pero el sistema no reconocerá su suscripción, para reiniciar la sesión deberá conectarse seleccionando la opción de acceso de licencia académica.